









Emarginula sicula Gray, 1825

Scheda tassonomica:	
Classis	Gastropoda Cuvier, 1797
Ordo	Vetigastropoda Salvini-Plawen & Haszprunar, 1987
Superfamiglia	
Familia	Fissurellidae Fleming, 1822
Subfamiglia	
Genus	<i>Emarginula</i> Lamarck, 1801
Subgenus	
specie	<i>sicula</i> Gray, 1825
subspecie	

Scheda descrittiva:	
Sinonimi	<p>= <i>Emarginula reticulata</i> Risso, 1826 ! <i>Emarginula conica</i> Lamarck, 1801 - sensu de Blainville, 1827 = <i>Emarginula curvirostris</i> Deshayes, 1832 = <i>Emarginula cancellata</i> Philippi, 1836 = <i>Emarginula squamulosa</i> Aradas, 1846 = <i>Emarginula sicula</i> var. <i>major</i> Pallary, 1900 = <i>Emarginula depressa</i> Bellini, 1929 = <i>Emarginula rosea</i> Bellini, 1929</p>
Descrizione	Conchiglia di forma rotondeggiante, conica, abbastanza elevata, fragile, apertura ovale. L'apice è ricurvo e spostato anteriormente. La fessura è lunga e stretta. La scultura è formata da cordoni più o meno evidenti, poco distanziati l'uno dall'altro. Le strie di accrescimento circolari sono sottili. La colorazione varia tra il giallo chiaro e il bianco.
Dimensioni	La lunghezza media è tra i 12 e i 15 mm.
Area di distribuzione e habitat	È una specie abbastanza rara ma si rinviene in tutto il Mediterraneo. Vive nella zona litorale e nella zona sommersa.
	
Descrizione originale	<i>Emarginula sicula</i> . Testa subconvexa conica, albida, tenuis, costellis longitudinalibus striisque minutis transversis cancellata; vertice recurvo, subcentrali; apertura ovata; fissura angustissima elongata. Gray, 1825.
Riferimenti bibliografici	<p>- G. D'Angelo, S. Gargiulo, Guida alle conchiglie mediterranee 1978, p. 79 - Giannuzzi - Savelli, Atlante delle conchiglie marine del Mediterraneo, vol.1 1997 p. 48</p>
Riferimenti on line	<p>http://www.naturamediterraneo.com/forum/topic.asp?TOPIC_ID=8236 http://www.gastropods.com/0/Shell_8360.html http://www.cervia.com/conchigliedelmediterraneo/imgconc/Emarginulasicula.jpg http://web.tiscali.it/leconchiglie/gastropoda/Fessurellidae_Patellidae/emarginula_sicula.htm</p>
Comparazione	
Note	
Redattore	Scheda di Maria Amato aggiornata al 27 ottobre 2007

Riferimenti fotografici:		
		
Foto 1 di Pierluigi Angioi	Foto 2 di Edoardo Perna	Foto 3 di Sergio Lazzarotto
		
Foto 4 di Sergio Lazzarotto	Foto 5 di Agatino Reitano	