








# *Acanthocardia (Rudicardium) tuberculata* (Linné, 1758)

Scheda tassonomica:	
<b>Classis</b>	Bivalvia Linné, 1758
<b>Ordo</b>	Venerida Pacaud & Le Renard, 1995
<b>Superfamilia</b>	Cardioidea Lamark 1809
<b>Familia</b>	Cardiidae Lamark 1809
<b>Subfamilia</b>	Cardiinae Lamark 1809
<b>Genus</b>	<i>Acanthocardia</i> Gray, 1851
<b>Subgenus</b>	( <i>Rudicardium</i> ) Monterosato, 1917
<b>specie</b>	<i>tuberculata</i> (Linné, 1758) [ <i>Cardium</i> ]
<b>subspecie</b>	

Scheda descrittiva:	
<b>Sinonimi</b>	<ul style="list-style-type: none"> <li>= <i>Cardium fasciata</i> (Gmelin, 1791)</li> <li>= <i>Cardium mutica</i> (B.D.D., 1892)</li> <li>= <i>Cardium rustica</i> (Linné, 1767)</li> <li>= <i>Acanthocardia tubercularis</i> (Sowerby G.B. I, 1820)</li> </ul>
<b>Descrizione</b>	Conchiglia robusta dalla forma globosa. La superficie delle valve è formata da 20-23 coste radiali con presenza di tubercoli più evidenti nella parte anteriore. A volte però i tubercoli possono essere anche totalmente assenti. Gli spazi intercostali sono percorsi da una striatura concentrica molto fitta che nella parte posteriore attraversa le coste. La colorazione è molto variabile anche nello stesso esemplare, più comunemente è di colore marrone, più raramente gialla. Si possono rinvenire anche esemplari completamente bianchi
<b>Dimensioni</b>	50/60 mm
<b>Area di distribuzione e habitat</b>	<p>Vive nei fondali sabbioso-fangosi fra i 10 e 100 m. di profondità (Parenzan, 1974)</p> <p>Molto comune in Mediterraneo e particolarmente in Adriatico dove viene venduta nei mercati ittici.</p> <p>È la specie più comune nel suo genere.</p>
	
<b>Descrizione originale</b>	Syst. Nat. Ed. X:679
<b>Riferimenti bibliografici</b>	<ul style="list-style-type: none"> <li>- D'Angelo G. &amp; Gargiullo G. 1978 - Guida alle conchiglie mediterranee - Ristampa 1991, Gruppo Editoriale Fabbri, Bompiani, Sonzogno Etas S.p.A.);</li> <li>- Rinaldi E. 1991 - Le conchiglie della costa romagnola - Edizioni Essegi)</li> </ul>
<b>Riferimenti on line</b>	<ul style="list-style-type: none"> <li><a href="http://www.mondomarino.net/ricerca/index.asp?p=45&amp;view=detti&amp;f=10&amp;q=&amp;cat=19">http://www.mondomarino.net/ricerca/index.asp?p=45&amp;view=detti&amp;f=10&amp;q=&amp;cat=19</a></li> <li><a href="http://www.naturamediterraneo.com/forum/topic.asp?TOPIC_ID=4346">http://www.naturamediterraneo.com/forum/topic.asp?TOPIC_ID=4346</a></li> <li><a href="http://www.habitas.org.uk/marinelife/species.asp?item=W19710">http://www.habitas.org.uk/marinelife/species.asp?item=W19710</a></li> </ul>
<b>Comparazione</b>	
<b>Note</b>	
<b>Redattore</b>	Scheda di Flavio Favero aggiornata al 06/03/2007

Riferimenti fotografici:		
		
Foto 1 di Primo Bellucci	Foto 2 di Claudio Fanelli	Foto 3 di Sergio Lazzarotto
		
Foto 4 di Sergio Lazzarotto		